


DOKUMENTATION – IDONLINE

BADISCHER HANDBALL-VERBAND



Version 1.2

Stand 16.05.2017

## 1 BESCHREIBUNG

Schiedsrichter, Funktionäre, Zeitnehmer und Sekretäre sowie Spieler können sich ab sofort mit der App IDOnline (IDO) der Handball4all AG in ihrer jeweiligen Funktion ausweisen. Voraussetzung für die Nutzung ist die Registrierung an der Webapplikation Phoenix II des Badischen Handball-Verbandes (<https://bhv.it4sport.de>), ein dort im Personenaccount des jeweiligen Nutzers hinterlegtes Foto und natürlich die App IDOnline. IDO ersetzt den Scheckkartenausweis für alle Schiedsrichter, Verbands- und Kreisfunktionäre sowie Zeitnehmer und Sekretäre. Selbst Spieler können Ihre eigene Spielberechtigung einsehen, aber Vorsicht, IDO ersetzt aktuell nicht den gedruckten Spielausweis.

Der Online-Ausweis wird täglich neu generiert und ist somit nur tagesaktuell gültig. In den Ausweis ist ein Sicherheitsmerkmal (ein sich bewegender Balken) integriert, sodass eine „Kopie“ (Screenshot) des Ausweises sofort als ungültig erkannt werden kann. Durch einen in der App integrierten QR-Code-Scanner (auch ohne Registrierung und Login nutzbar) kann die Gültigkeit des Ausweises jederzeit von Dritten (z.B. Vereine an der Kasse) überprüft werden. Am gleichen Tag kann ein Ausweis nur auf einem mobilen Endgerät geöffnet werden. So wird vermieden, dass ein Ausweis am gleichen Tag von mehreren Personen gleichzeitig verwendet wird.

Für Schiedsrichter und Verbands- und Kreis-Mitarbeiter ist die digitale Ausweisform IDOnline voreingestellt. Nur in begründeten Ausnahmefällen und nach Rücksprache mit der BHV-Geschäftsstelle kann davon abgewichen werden. Für Zeitnehmer und Sekretäre ist die digitale Variante vorerst noch freiwillig wählbar. Wer statt des Papierausweises IDOnline nutzen möchte, muss neben dem Bild im Personenaccount einfach den Haken bei „elektronischer Ausweis“ setzen. Diese Entscheidung ist dann bindend.

Die App IDOnline steht sowohl im Google Play Store wie auch im App Store kostenlos zur Verfügung:

Android: <https://play.google.com/store/apps/details?id=de.tricept.handballpass>

iOS: <https://itunes.apple.com/de/app/idonline/id1159638131?mt=8>

Bei Fragen wenden Sie sich bitte an die BHV-Geschäftsstelle


## 2 BHV-DATENBANK – DATENSCHUTZ

Personenbezogene Daten zu Mitgliedern, Funktionsträgern und Nichtmitgliedern (Firmen, Schulen) werden vom BHV grundsätzlich nur erhoben, verarbeitet oder genutzt, wenn sie zur Förderung des Vereinszwecks nützlich sind und keine Anhaltspunkte bestehen, dass die betroffene Person ein schutzwürdiges Interesse hat, das der Verarbeitung, Nutzung oder Übermittlung entgegensteht.

Alle Daten werden in einer Datenbank gespeichert. Für die fortlaufende Datenpflege hat der BHV einen durch Anmeldenamen und Passwort geschützten Zugang zur Datenbank geschaffen (Login). Zugangsberechtigt sind alle Personen, die in einer persönlichen Beziehung zum BHV stehen und zur Ausübung ihrer Tätigkeit ggfs. einen Zugriff auf die Daten Dritter benötigen. Voraussetzung ist in diesem Fall die Abgabe einer erweiterten Datenschutzerklärung.

## 3 LOGIN – ANMELDUNG

Über den Login <https://bhv.it4sport.de> kann sich der Nutzer „Anmelden“. Dazu muss der Benutzername und das Passwort eingegeben werden.



Der Login hilft auch weiter, wenn der Nutzer seinen Benutzernamen oder sein Passwort vergessen hat.

## 4 ROLLE PERSONENACCOUNT – VORBEREITENDE MASSNAHME

Der Personenaccount stellt die Schnittstelle zwischen der BHV-Datenbank und dem Nutzer dar.

Die Rolle wird oben rechts am Bildschirm angezeigt und kann bei Bedarf ausgewählt werden. Die Rolle Personenaccount ist grundsätzlich die Erstansicht nach erfolgter Anmeldung.



Herzlich Willkommen

Lieber Besucher,

auf diesen Seiten können Sie Ihre eigenen beim Verband hinterlegten Daten zukünftig selber pflegen oder auch Ihr Passwort ändern.

Wir freuen uns über Ihren Besuch auf unseren Webseiten.

Mit freundlichen Grüßen

Ihr Handballverband

Alle in der BHV-Datenbank gespeicherten Personen, also alle Funktionäre, Schiedsrichter, Zeitnehmer und Sekretäre, Trainer, Spieler usw. können

- ihre Daten einsehen (Eigenes Profil, Lizenzen, Pässe, Vereinszugehörigkeit, Ehrungen, Kader, Dokumente und Seminare)
- im Menü „Eigenes Profil“ ihre Adress-, Kontakt- und Kontodaten selbst ergänzen und aktualisieren
- sich online zu Lehrgängen anmelden (wird im Laufe 2017 freigeschaltet).

Falsche oder fehlende Angaben in den Bereichen „Lizenzen“, „Pässe“, „Ehrungen“, etc. können durch Einsendung entsprechender Dokumente nur von der BHV-Geschäftsstelle geändert werden.

**Um IDOnline nutzen zu können müssen Sie im Personenaccount unter Eigenes Profil ein Passbild hinterlegt haben und der Haken bei „Ausweisart“ muss für den elektronischen Ausweis gesetzt sein. Bei Schiedsrichtern sowie Verbands- und Kreisfunktionären ist dies automatisch ausgewählt.**

Mustermann, Max    **Rolle:** PersonenAccount

**Personen**

**Eigenes Profil**    Vereinszugehörigkeit    Kader    Pässe    Seminare    Lizenzen    Ehrungen    Dokumente    Newsletter    Passwort ändern

**Eigenes Profil bearbeiten**

Pers. Daten    **Funktionen**

<b>Anrede:</b> Herr	<b>Tel. priv.:</b> <input type="text"/> <input type="checkbox"/> n.v.*
<b>Titel:</b> <input type="text"/>	<b>Tel. ges.:</b> <input type="text"/> <input type="checkbox"/> n.v.*
<b>Vorname:</b> Max	<b>Mobil priv.:</b> <input type="text"/> <input type="checkbox"/> n.v.*
<b>Nachname:</b> Mustermann	<b>Mobil ges.:</b> <input type="text"/> <input type="checkbox"/> n.v.*
<b>Firma/Inst.:</b> <input type="text"/>	<b>Fax priv.:</b> <input type="text"/> <input type="checkbox"/> n.v.*
<b>Strasse:</b> <input type="text"/> Maxstraße 11	<b>Fax ges.:</b> <input type="text"/> <input type="checkbox"/> n.v.*
<b>PLZ:</b> <input type="text"/> 12345	<b>Email 1:</b> <input type="text"/> mail@hcmusterstadt.org <input type="checkbox"/> n.v.*
<b>Ort:</b> <input type="text"/> Musterstadt <input type="checkbox"/> n.v.*	<b>Email 2:</b> <input type="text"/> <input type="checkbox"/> n.v.*
<b>Land:</b> <input type="text"/> Deutschland	<b>Email 3:</b> <input type="text"/> <input type="checkbox"/> n.v.*
<b>Kontodaten*</b>	<b>Email 4:</b> <input type="text"/> <input type="checkbox"/> n.v.*
<b>Kontoinhaber:</b> <input type="text"/>	<b>Nationalität:</b> <input type="text"/> Deutschland
<b>Kontonummer:</b> <input type="text"/>	<b>Geburtsdatum*:</b> 12.12.1995
<b>BLZ/Bank:</b> <input type="text"/> <input type="text"/>	<b>Geburtsort*:</b> <input type="text"/>
<b>IBAN:</b> <input type="text"/>	<b>Geburtsname*:</b> <input type="text"/>
<b>BIC:</b> <input type="text"/>	<b>Benutzername:</b> MaxMuster
<b>SEPA-Mandats-Referenznummern:</b> - keine Mandate vorhanden -	<b>Passbild:</b> <input type="text"/> Datei auswählen Keine ausgewählt <input type="button" value="H"/> <input type="button" value="X"/>
Bei Änderung der Bankverbindung werden alle noch ausstehenden Zahlungen vom zuletzt gespeicherten Konto abgebucht.	<b>Unterschrift:</b>
	<b>Ausweisart:</b> <input type="checkbox"/> elektronischen Ausweis verwenden
	Hinweis: Die Wahl des elektr. Ausweis kann nicht rückgängig gemacht werden.

**Datenschutzerklärung gelesen und akzeptiert.**  
n.v.\* = nicht veröffentlichen, diese Daten sind nur für die Geschäftsstelle sichtbar.

Bitte führen Sie die Schritte 1-4 aus. Danach ist IDOnline für Sie vorbereitet. (Bei Schiedsrichtern sowie Verbands- und Kreisfunktionären im BHV sind diese Voraussetzungen bereits alle gegeben)

**Hinweis:**

Das Bild (1) darf maximal 500 kb groß sein und sollte den Kopf bis max. Schultern abbilden. Die Entscheidung für den elektronischen Ausweis ist nicht umkehrbar.

## 5 IDONLINE LADEN

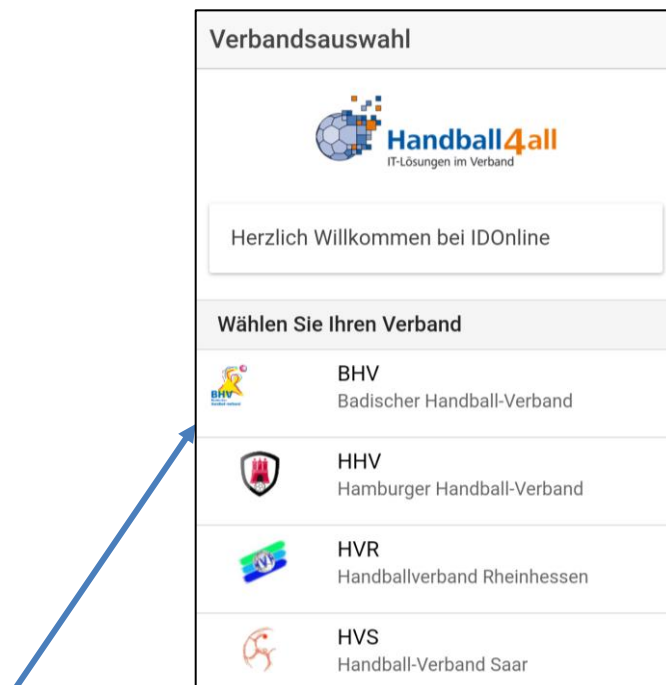
Laden Sie zunächst die App auf Ihr mobiles Endgerät:

IDOnline im APPStore:

<https://itunes.apple.com/de/app/idonline/id1159638131?mt=8>

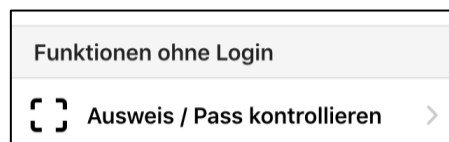
IDOnline im Google Play Store:

<https://play.google.com/store/apps/details?id=de.tricept.handballpass>



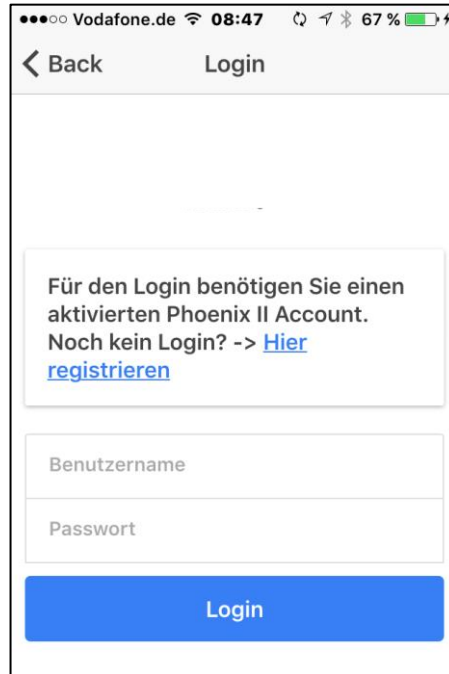
Danach müssen Sie als erstes den Badischen Handball-Verband als Ihren Verband auswählen.

Ohne sich einzuloggen können Sie einen IDOnline – Ausweis auf Gültigkeit prüfen. Vgl. Kap. 7.



## Einloggen

Loggen Sie sich mit Ihren Phönix II Zugangsdaten ein.



Vodafone.de 08:47 67%

< Back Login

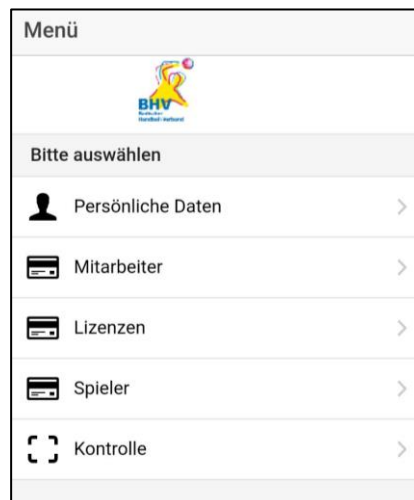
Für den Login benötigen Sie einen aktivierten Phoenix II Account.  
Noch kein Login? -> [Hier registrieren](#)

Benutzername


Passwort

Login






Sie haben nun folgende Auswahlmöglichkeiten und Ausweise:



Menü




Bitte auswählen

-  Persönliche Daten >
-  Mitarbeiter >
-  Lizenzen >
-  Spieler >
-  Kontrolle >

## 6 IDONLINE BEISPIELE AUSWEISE

Bei den Ausweisen läuft ein orange-blaues Band durch den oberen Bereich der APP. Sollte es sich nicht bewegen, ist der Ausweis nicht gültig. Für die vollständige Anzeige des QR-Codes müssen Sie nach unten scrollen.

Mitarbeiterausweis






## Spielausweis


Vodafone.de 12:31 100%

Menü Spielerpass

---

 **TSV Neuhausen/F. 18**  
[1030331](#) / 6632  
**Max Mustermann**  
12.12.1995 (männlich)

allgemein 11.10.2016  
Freundschaftsspiele 11.10.2016



Achtung: IDO ersetzt nicht den gedruckten Spielausweis

## 7 KONTROLLE VON AUSWEISEN

Wenn Sie im Hauptmenü auf „Kontrolle“ oder ohne eingeloggt zu sein auf „Ausweis / Pass kontrollieren“ gehen, können Sie mit Hilfe der Kamera den QR Code scannen. Sie erhalten die Rückmeldung mit Bild, ob der Ausweis gültig oder ungültig ist.

